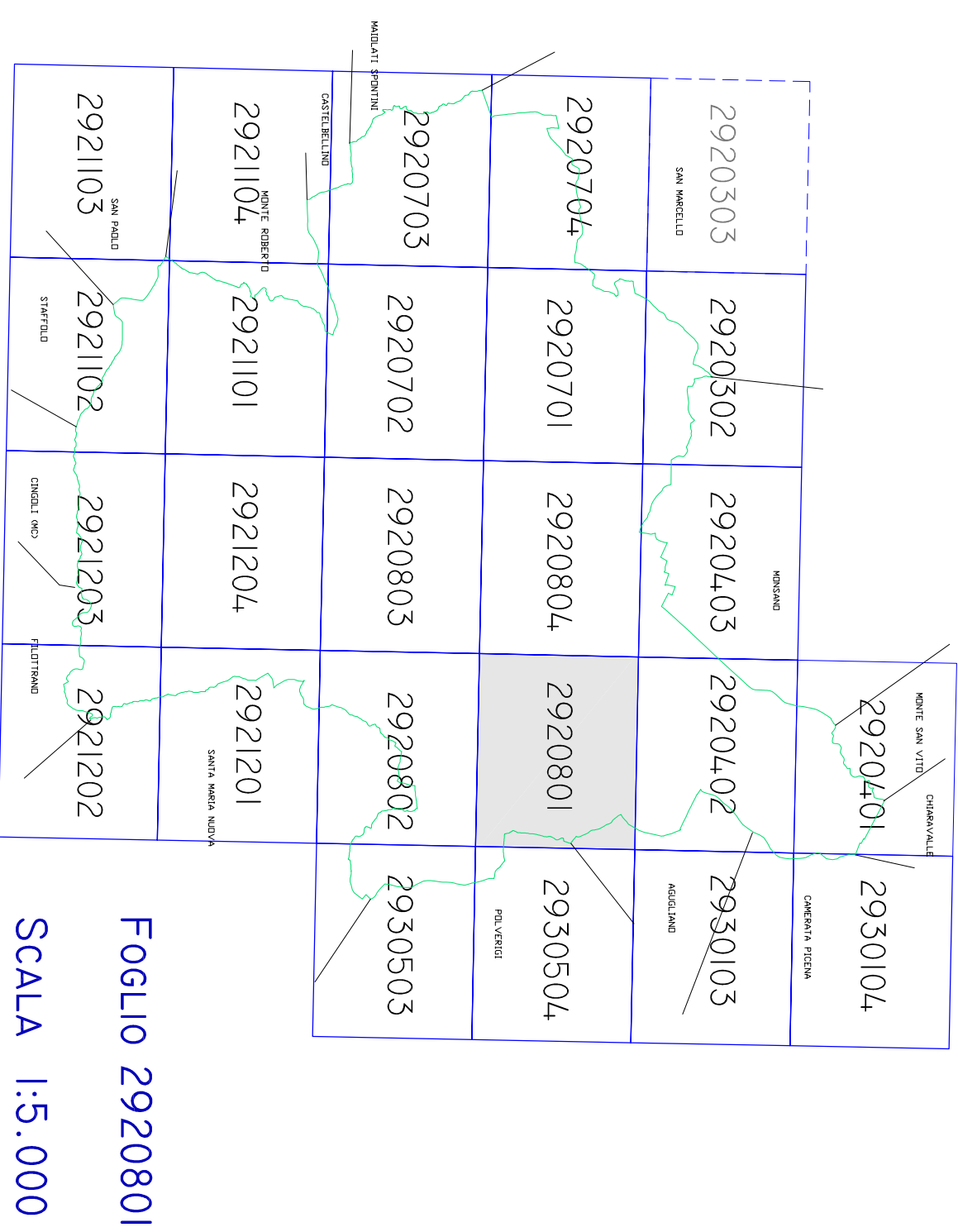


TAVOLA 4

CARTA DELLA CLASSIFICAZIONE ACUSTICA
QUANTITATIVA SU SEZIONI DI CEMENTO
ISTAT 1991



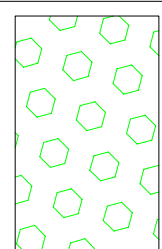


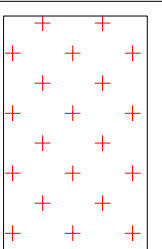


TCA

ASSOCIATI

ACUSTICA AMBIENTALE - VIBRAZIONI - ELETTROMAGNETISMO - SICUREZZA - INGEGNERIA DELL'AMBIENTE

I - 60121 - ANCONA - Viale della Vittoria, 49 - tel. 071.54001 - fax: 071.589795

e-mail: tesasso@tesassoedit.it

LEGENDA DELLE CLASSI ACUSTICHE		Validi limite in L _{den} (dB(A)) in periodo diurno e notturno emissione - ambiente - qualità	
ai sensi D.P.C.M. 14 novembre 1997			
	Classe I AREE PARTICOLARMENTE PROTETTE: rientrano in questa classe le aree nelle quali la qualità rappresenta un elemento di base per la loro utilizzazione. Aree ospedaliere, scoli nautici, aree di protezione ambientale, parchi pubblici, ecc.	45	50 40 47 37
	Classe II AREE PREVALENTEMENTE RESIDENZIALI: rientrano in questa classe le aree urbane interessate prevalentemente dal traffico veicolare locale, con bassa densità di popolazione, con limitata presenza di attività commerciali ed esercizi di attività industriale ed artigianali.	50	40 55 45 52 42
	Classe III AREE DI TIPO MISTO: rientrano in questa classe le aree urbane interessate da traffico veicolare locale, con presenza di attività artigianali e commerciali, uffici, con limitata presenza di attività industriali e con presenza di attività industriali, aree rurali interessate da attività dei mezzaghi macchine agricole, ecc.	55	45 60 50 57 47
	Classe IV rientrano in questa classe le aree urbane interessate da piano traffico veicolare locale o di attraversamento, con alta densità di popolazione, con elevata presenza di attività commerciale, uffici, con presenza di attività artigianali e commerciali, attività di servizi, attività di intrattenimento, di svago, di sport, di caccia, e di linee ferroviarie, le aree portuali, le aree con limitata presenza di piccole industrie.	60	50 65 55 62 52
	Classe V AREE PREVALENTEMENTE INDUSTRIALI: rientrano in questa classe le aree interessate da insediamenti industriali e con scarsi di abitazioni.	65	55 70 60 67 57
	Classe VI AREE ESCLUSIVAMENTE INDUSTRIALI: attività industriali e prove di insediamenti abitativi.	65	65 70 70 70 70

